Aktion Kinder helfen Kindern! www.adra.de

Reise um die Welt

Text und Bilder: Sandra Szabo
Fotos: ADRA

Ich bin Finn!

Hallo! Mein Name ist Finn und ich werde mit dir um die Welt reisen und dir verschiedene Länder und Menschen vorstellen. In diesem Heft kannst du viel über die unterschiedlichsten Lebensarten lernen, aber auch über Geographie, Geschichte und sogar die eine oder andere neue Sprache. Die Aufgaben helfen dir, die aktuelle Lage der Menschen in den Ländern besser zu verstehen.

Also, komm mit! Lass uns die Welt entdecken!

Finn

Aufgabe: Klebe ein Bild von dir in das untere Kästchen oder male dein Gesicht hinein!

Das ist die „Aktion Kinder helfen Kindern!“

Bevor wir mit unserer Reise beginnen, möchte ich dir nochmal etwas über die „Aktion Kinder helfen Kindern!“ erzählen.

„Aktion Kinder helfen Kindern!“ ist ein Projekt von ADRA Deutschland mit dem Ziel, so viele Kinder wie möglich durch Geschenkpakete (welche ihr zusammen packen könnt), glücklich zu machen und ihnen ein Lächeln ins Gesicht zu zaubern. Und direkt im Anschluss geht es in den Ländern mit Projekten weiter, damit die Kinder auch für lange Zeit ein besseres Leben haben.

Bestimmt verbindest du Weihnachten nicht nur mit dem Zusammensein der ganzen Familie, dem sehr leckeren Essen und den herrlich duftenden Weihnachtsplätzchen, sondern auch mit den Geschenken. Geschenke gehören nun mal dazu, etwas worauf sich jedes Kind der Welt freuen sollte. Doch stell dir vor, du hast weder eine Familie oder genug Essen und Weihnachtsplätzchen hast du noch nie probiert oder ein Geschenk hast du niemals erhalten! Das ist doch ein sehr schlimmes Gefühl, oder? Es gibt so viele Kinder auf der Welt, die nie ein Geschenk bekommen.

Du kannst helfen!

Mit der „Aktion Kinder helfen Kindern!“ hast du die Möglichkeit, dein individuelles Geschenkpaket für ein Kind in Osteuropa zu verpacken. Viele vor dir haben schon geholfen, den Kindern in den fernen Ländern das Gefühl von Glück und Glücklichsein zu bescheren. Es ist ganz einfach! Am Ende dieses Heftes wirst du eine Anleitung sehen, wie man ein Paket richtig verpackt. Aber jetzt geht es los, um die Welt zu entdecken, in der diese Kinder leben.

ADRA Niederland
Kindern!

ADRA
www.adra.de

Kindern!

Kindern!

ADRA

Litauen

Auf Litauen habe ich mich schon sehr gefreut! Meine liebe Freundin Emilja erwartet mich schon ganz gespannt am Flughafen. Mit offenen Armen begrüßen wir uns und sagen: „Laba diena!“, das heißt nämlich „Guten Tag“ auf Litauisch. Es ist auch üblich, dass man guten Freunden in Litauen ein Küsschen auf die Wange gibt. Hier findest du erneut die Weltkarte und kannst Deutschland markieren, um die Entfernung des Landes Litauen zu erkennen.

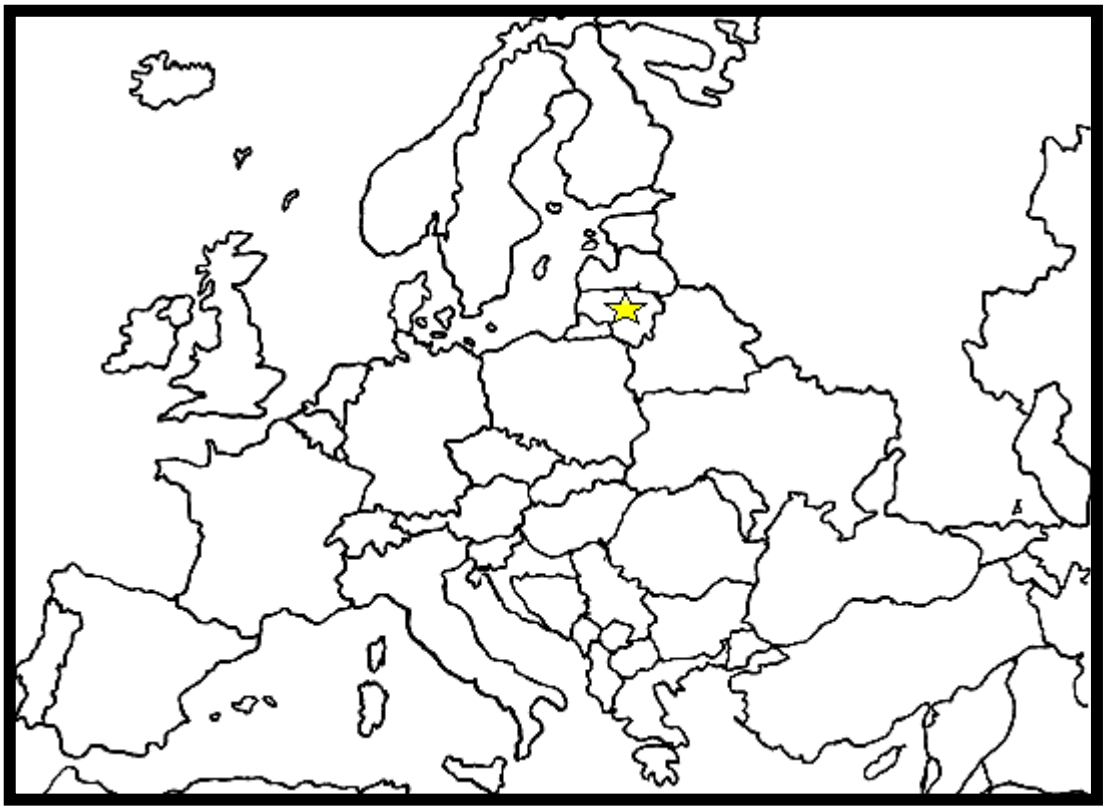

Dazu kommt noch die litauische Flagge. Hier ist sie!

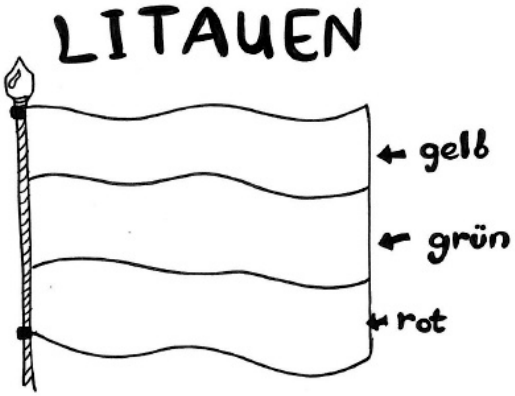

Litauen ist ziemlich klein. Die Größe des Landes beträgt nur 65 300 km² und 3,4 Millionen Menschen leben hier. Litauen grenzt an Lettland und Weißrussland. Emilja wurde in der Hauptstadt Litauens geboren. Diese heißt Vilnius. Vilnius ist nicht weit von der weißrussischen Grenze entfernt, nur etwa 40 km.

Emilja bringt mich zu einem Reiseführer, der mir erklärt, wie wichtig die Hauptstadt für Litauen ist. Denn schon seit der Gründung war die Hauptstadt ein Zufluchtsort für verfolgte Juden aus Mitteleuropa und Russland. Sie ist ein Zentrum der Aufklärung und auch der jüdischen Kultur. Somit wurde Vilnius auch „Jerusalem des Nordens“ genannt. Sogar „Rom des Ostens“ wird die Stadt genannt. In Vilnius stehen nämlich mehr als 50 Kirchen!
Auch diese Hauptstadt gehört zum Weltkulturerbe, auf das die Menschen hier in Litauen sehr stolz sind.
Vilnius hat sogar eine Städtepartnerschaft mit den deutschen Städten Erfurt und Duisburg – und das schon seit vielen Jahren.

Doch kommen wir zurück zu Litauen. Was ebenfalls sehr wichtig ist, ist die Umwelt. Litauen hat schon über 200 Naturschutzgebiete: fünf Nationalparks, vier Totalreservate, 30 Regionalparks und viele, viele mehr.
Im Landesinneren gibt es auch Seen, Wälder, Moore. Hier ist der Boden auch gut für Ackerbau geeignet.
Entlang der Küste Litauens gibt es zahlreiche Sandstrände, welche sich perfekt für Spaziergänge eignen.
Emilja zeigt mir die größte Sanddüne Europas, welche in Litauen liegt. Sie wird „Die Kuhrische Nehrung“ genannt und ist bis zu 100 Kilometer lang.

Eine alte Sehenswürdigkeit

Als wir uns vom Reiseführer verabschiedeten, drückte er mir einen Flyer mit einer der aussagekräftigsten Sehenswürdigkeiten Litauens in die Hand: der Berg der Kreuze. Emilja und ich machen uns auf dem Weg dorthin, denn es scheint mir ganz interessant zu sein. So viele Kreuze auf einmal habe ich noch nie gesehen! Man kann auf dem Bild nicht mal den Boden sehen, auf dem die ganzen Kreuze stehen.
Emilja und ich fahren nach Siauliai, denn dort befindet sich dieser berühmte Berg.
Ich frage mich, warum wohl die Menschen so etwas erstellten?
Emilja erklärte mir, dass Litauen viel mit fremden Herrschern zu kämpfen hatte. Schon vor vielen, vielen hundert Jahren. Die Kreuze auf dem Berg sollen als Zeichen des Widerstands angesehen werden.
Ebenso werden sich Legenden erzählt, wie es zu dem ersten Kreuz auf dem Berg kam.

Eine Legende sagt, dass einst ein Dorfbewohner schwer krank wurde und Gott versprach, ein Kreuz auf dem Berg aufzustellen, wenn er wieder gesund wird. Er überlebte die Krankheit tatsächlich und stellte auch das Kreuz auf. Viele andere Leute hörten davon und machten es dann auch so.

Doch ich kann mein Blick kaum von dem Bild abweichen lassen.
Kann man sich das vorstellen? Mehr als 60 000 Kreuze stehen auf diesem Berg und mit jedem Jahr werden es mehr und mehr. Für die Katholiken ist das ein sehr wichtiger Ort.

Aufgabe:

1) Bisher haben wir ganz schön viel kennengelernt! Kannst du die fehlenden Begriffe finden und damit das Wörterrätsel lösen?

R	F	S	W	D	E	G	R	E	B
U	K	R	A	I	N	E	M	S	A
S	H	E	S	A	N	A	O	F	C
S	I	P	F	H	K	D	L	G	K
L	L	U	L	K	I	N	D	E	R
A	F	B	U	F	Y	T	A	A	A
N	E	L	S	W	P	E	U	D	N
D	N	I	S	O	M	M	E	R	K
L	N	K	S	I	A	M	U	N	N
A	R	E	T	N	I	W	B	S	D

Die Wörter hier sind gequetscht und gedreht! Vorwärts, rückwärts, diagonal, von rechts und von links! Kannst du alle 15 Wörter finden? ☺

RUSSLAND, UKRAINE, MOLDAU, FLUSS, KINDER, REPUBLIK, SOMMER, HILFE, LAND, EIS, BERGE, SUMPF, RAUM, WINTER, WIND

Emilja und ich haben vor, die Museen zu besuchen. Dazu fahren wir nicht zu den größeren Städten, sondern auch in kleine und abgelegene Dörfer. Man sagt, dass hier viele berühmte Persönlichkeiten aus Litauen gelebt haben.

In Litauen gibt es das größte Bernsteinvorkommen der Welt. Und deshalb gibt es auch gleich zwei Bernstein-Museen. Eines davon befindet sich im Dorf Nida, wo schon der deutsche Schriftsteller Thomas Mann ein Wochenendhaus gebaut hatte, weil ihm die Ruhe und die schöne Landschaft so sehr gefielen. Emilja möchte mir aber das Bernsteinmuseum in Palanga zeigen. Es ist das größte seiner Art in der ganzen Welt und es gibt dort 29 000 verschiedene Ausstellungsstücke, von denen aber immer nur 4500 gezeigt werden können. Palanga liegt nah an der Ostsee. Dort kommt der fossile Harz vor, der zu Bernstein wird.

Weißt du was Bernstein ist?
Bernstein ist Baumharz, das hart getrocknet ist. Wenn man viele Jahre wartet, wird es fast so hart wie Stein. Vor vielen hundert Jahren haben sich sogar kleine Insekten darin verfangen und wurden im Bernstein eingeschlossen. So hat man ein uraltes Tier in Bernstein, was schon etwas ganz Besonderes ist.



Nach unserem Besuch im Bernsteinmuseum muss ich auch schon wieder los. Doch bevor ich gehe, bringt mir Emilja die Zahlen von 0-10 auf Litauisch bei.

„Nulis“ = Null
„Vienas“ = Eins
„Du“ = Zwei
„Trys“ = Drei
„Keturi“ = Vier
„Penki“ = Fünf
„Sesi“ = Sechs
„Septyni“ = Sieben
„Astuoni“ = Acht
„Devyni“ = Neun
„Desimt“ = Zehn

Hier hast du eine kleine Übung, mit der du die Zahlen noch schneller lernen kannst. Eine kleine Rechenaufgabe!

Aufgabe: Alle Zahlen sind als Wörter auf Litauisch geschrieben. Oben in meiner Liste der Zahlen kannst du sie ablesen und schauen, was sie bedeuten. Deine Aufgabe ist es nur, die richtige Zahl auf Litauisch, als Wort, daneben zu schreiben.

VIENAS + PENKI = _____
ASTUONI – TRYS = _____
SESI + KETURI = _____
DU + SEPTYNI = _____
DEVYNI – ASTUONI = _____
DESIMT – ASTUONI = _____
TRYS – NULIS = _____
PENKI + KETURI = _____
DU + SESI = _____

Auf Wiedersehen!

So, nun bin ich wieder in Deutschland. Ich danke dir dass du mich begleitet hast. Du warst von Anfang an dabei und jetzt bist du wieder mit mir nach Hause geflogen. Das finde ich echt stark!
Und wir beide wissen auch mehr von den Ländern, zu denen ein „Kinder-helfen-Kindern“-Paket verschickt wird und wie dringend notwendig solch ein Geschenk für die Kinder dort ist.
Wenn du es dieses Jahr es nicht geschafft hast ein Paket zu schicken, dann wirst du jedes Jahr die Möglichkeit haben, den Kindern eine Freude zu machen. Ich werde auf jeden Fall eins schicken!

Am Ende dieser Geschichte wirst du meine Freunde Mimi und Paul kennenlernen, die dir zeigen, was du in ein Paket legen darfst und wie einfach das verschickt werden kann.

Denk daran, diese Kinder brauchen wieder das Gefühl vom Glücklichsein. Du hast die Möglichkeit, einem Kind in dieser Welt ein Lächeln aufs Gesicht zu zaubern! Und vielleicht findet sich ja eine Möglichkeit, wie wir den Kindern auch noch außer dem Geschenk helfen können. Lass es und einfach wissen.

Ich hoffe sehr, du hast so viel gelernt wie ich und dass du auch so viel Spaß hattest!
Vielleicht sehen wir uns ja noch einmal! Bis dahin,

dein Finn!

Pack ein Paket!

Hallo! Wir sind Mimi und Paul und wir wollen heute zusammen mit dir ein „Kinder helfen Kindern“–Paket verpacken.
Alles, was wir dir vorstellen, darf in ein „Kinder helfen Kindern“-Paket mit eingepackt werden. Viel Spaß!

1. **Bastel- und Schulbedarf**

Ich liebe Basteln! Mit einer ***Kinderschere***, ***buntem Papier***, ***Klebstiften*** und viel Fantasie ist ein kleines Kunstwerk in kurzer Zeit erstellt! Die Kinder freuen sich auch sehr über alle möglichen ***Buntstifte,*** damit sie in ***Malblöcken*** kreativ sein können und ganz viele Bilder malen. Neben ***Spitzer***, ***Radiergummi***, ***Lineal*** und ***Kreide*** sind auch ***Hefte*** sehr wichtig für die Schule. Somit sind alle super ausgestattet und können sich auf den Unterricht freuen! Vielleicht kannst du auch ein selbstgemaltes Bild in dein Paket legen, um dem Kind ein Lächeln aufs Gesicht zu zaubern.

2. Spielsachen

Ich kann am besten mit meinen ***Kuscheltieren*** einschlafen. Sie sind warm und flauschig und geben mir das Gefühl, dass ich nicht alleine bin. Ein ***Springseil*** ist ein wunderbares Spielzeug! Nicht nur für eine Person, sondern gleich für mehrere! Das ist ein toller Zeitvertreib, bei dem man sich auch ganz viel bewegt. Genauso wie ***Bälle***! Fußball macht sehr viel Spaß und die ganz jungen Kinder haben schon sehr viel Vergnügen, wenn man kleinere Bälle hin und her wirft. Wichtig sind auch ***Denkspiele*** und ***Memory-Karten***, damit die Kinder auch mit sehr viel Spaß etwas lernen können. Mit ***Knete***, ***Puzzle***, ***Spielzeugautos*** und ***Puppen*** kann man einen ganz schönen Tag verbringen und einfach nur Freude am Leben haben!

3. Süßigkeiten

Mmmh! Wie lecker das duftet! Mimi mag am liebsten Vollmilchschokolade und Paul mag Zartbitter. ***Schokolade*** schmeckt einfach wunderbar und macht jeden Menschen glücklich! ***Kekse*** knabbern, ***Bonbons*** lutschen oder einfach nur in einen gesunden ***Müsliriegel*** zu beißen bringt gute Laune!

Vor allem leckere ***Lebkuchenstücke*** oder eine ganze Tüte ***Nüsse*** machen satt und glücklich!

Falls Du einem Kind solch eine Freude bereiten willst, dann musst du jedoch streng auf das ***Mindesthaltbarkeitsdatum*** achten, das sollte bis März des Folgejahres sein, damit die Kinder ganz lange etwas von diesem äußerst köstlichen Geschenk haben. Dann schimpft nämlich der Zollbeamte nicht.



4. Wichtiges für die Schönheit

Am tollsten finde ich die bunten ***Haarspangen. J***edes Mädchen freut sich sehr über Haarspangen in jeder Farbe und jeder Form! Damit kann man super Frisuren machen! Um sich dann auch zu begutachten, ist ein ***kleiner Spiegel*** wichtig. ***Haarbürste*** oder einen ***Kamm*** brauch man, um die Haare in Form zu bringen. Für ein strahlendes Lächeln sorgt dann eine ***Zahnbürste***! Das macht Spaß und man sieht cool aus, also warum nicht? Ich habe so viele Haarspangen, viele gleich zweimal.

5. Wärmespender

Hier seht ihr unsere Freunde Lara und Mario, die ***Mützen***, ***Schals*** und ***Handschuhe*** mit in unser Paket gelegt haben! Ganz flauschige, warme und schöne Sachen, die ihre Eltern vorher gründlich noch gewaschen haben. Der Winter ist so eiskalt, dass solche Utensilien ganz wichtig für die Kinder sind. Auch ***Strumpfhosen*** und ***Socken*** sind ein ideales und vor allem praktisches Geschenk. Somit ist der kalte Wind gar nicht schlimm und es macht Spaß, im Schnee zu spielen!



Wisst ihr was? Wenn ihr noch ***5 Euro*** spendet, dann könnt ihr noch viel mehr helfen! Zuerst wird die lange Fahrt bis zum jeweiligen Land finanziert und dann kommen noch zusätzliche Geschenke dazu! Wie zum Beispiel ein Besuch beim Arzt, damit die Kinder gesund sind und sich die Medikamente leisten können, wenn welche gebraucht werden oder sogar eine schönere und besser gebaute Schule! Du kannst sogar schon ein paar glückliche Gesichter und solche Sanierungswunder, die wir durch eure Hilfe bewirken konnten, anschauen!

Einfach auf www.kinder-helfen-kindern.org gehen und rumstöbern.
Vielen Dank für deine Hilfe und deine Spende!

Wenn du magst, kannst du nun die Sachen in das leere Paket malen, die du verschicken würdest. Das ist eine gute Zusammenfassung, wenn du ein Paket für „Aktion Kinder helfen Kindern!“ erstellen möchtest.
Weißt du was ebenfalls willkommen ist? Die Sammelstellen nehmen auch ***Handtücher, Bettwäsche, Shampoo, Seife, Zahnpasta, Wärmflaschen*** und ***Creme*** an!
Na, wie wär’s? Packen macht Spaß und das Ergebnis hilft den Kindern sehr.
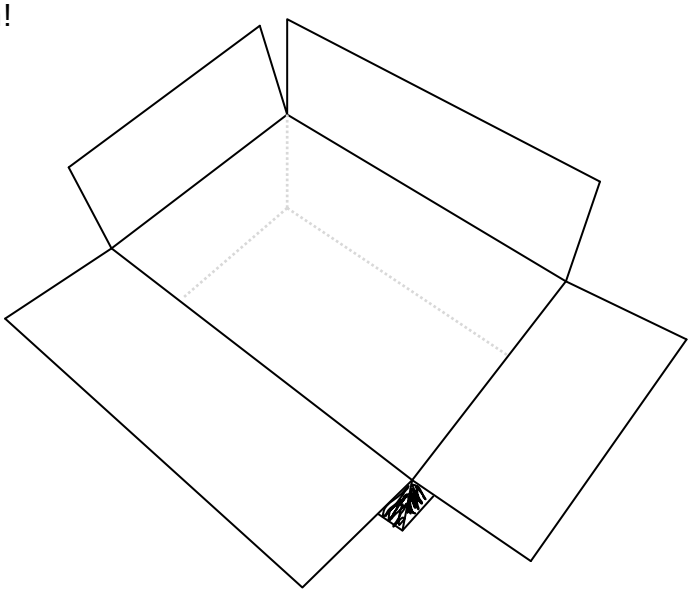
Mach mit!
Viel Spaß beim Zusammenstellen!
Mimi & Paul