Aktion Kinder helfen Kindern! www.adra.de

Reise um die Welt

Text und Bilder: Sandra Szabo
Fotos: ADRA

Ich bin Finn!

Hallo! Mein Name ist Finn und ich werde mit dir um die Welt reisen und dir verschiedene Länder und Menschen vorstellen. In diesem Heft kannst du viel über die unterschiedlichsten Lebensarten lernen, aber auch über Geographie, Geschichte und sogar die eine oder andere neue Sprache. Die Aufgaben helfen dir, die aktuelle Lage der Menschen in den Ländern besser zu verstehen.

Also, komm mit! Lass uns die Welt entdecken!

Finn

Aufgabe: Klebe ein Bild von dir in das untere Kästchen oder male dein Gesicht hinein!

Das ist die „Aktion Kinder helfen Kindern!“

Bevor wir mit unserer Reise beginnen, möchte ich dir nochmal etwas über die „Aktion Kinder helfen Kindern!“ erzählen.

„Aktion Kinder helfen Kindern!“ ist ein Projekt von ADRA Deutschland mit dem Ziel, so viele Kinder wie möglich durch Geschenkpakete (welche ihr zusammen packen könnt), glücklich zu machen und ihnen ein Lächeln ins Gesicht zu zaubern. Und direkt im Anschluss geht es in den Ländern mit Projekten weiter, damit die Kinder auch für lange Zeit ein besseres Leben haben.

Bestimmt verbindest du Weihnachten nicht nur mit dem Zusammensein der ganzen Familie, dem sehr leckeren Essen und den herrlich duftenden Weihnachtsplätzchen, sondern auch mit den Geschenken. Geschenke gehören nun mal dazu, etwas worauf sich jedes Kind der Welt freuen sollte. Doch stell dir vor, du hast weder eine Familie oder genug Essen und Weihnachtsplätzchen hast du noch nie probiert oder ein Geschenk hast du niemals erhalten! Das ist doch ein sehr schlimmes Gefühl, oder? Es gibt so viele Kinder auf der Welt, die nie ein Geschenk bekommen.

Du kannst helfen!

Mit der „Aktion Kinder helfen Kindern!“ hast du die Möglichkeit, dein individuelles Geschenkpaket für ein Kind in Osteuropa zu verpacken. Viele vor dir haben schon geholfen, den Kindern in den fernen Ländern das Gefühl von Glück und Glücklichsein zu bescheren. Es ist ganz einfach! Am Ende dieses Heftes wirst du eine Anleitung sehen, wie man ein Paket richtig verpackt. Aber jetzt geht es los, um die Welt zu entdecken, in der diese Kinder leben.

ADRA Niederland
Kindern!

ADRA
www.adra.de

Kindern!

Kindern!

ADRA

Republik Moldau

Auf geht's weiter: diesmal in die Republik Moldau! Der Landesname kommt von ‚Moldau', einem Fürstentum aus dem 14. Jahrhundert.
Der größte Teil des Fürstentums gehört heute zu Rumänien, einem der beiden Nachbarländer. Das andere Nachbarland ist die Ukraine.

Hier siehst du wo die Republik Moldau liegt.

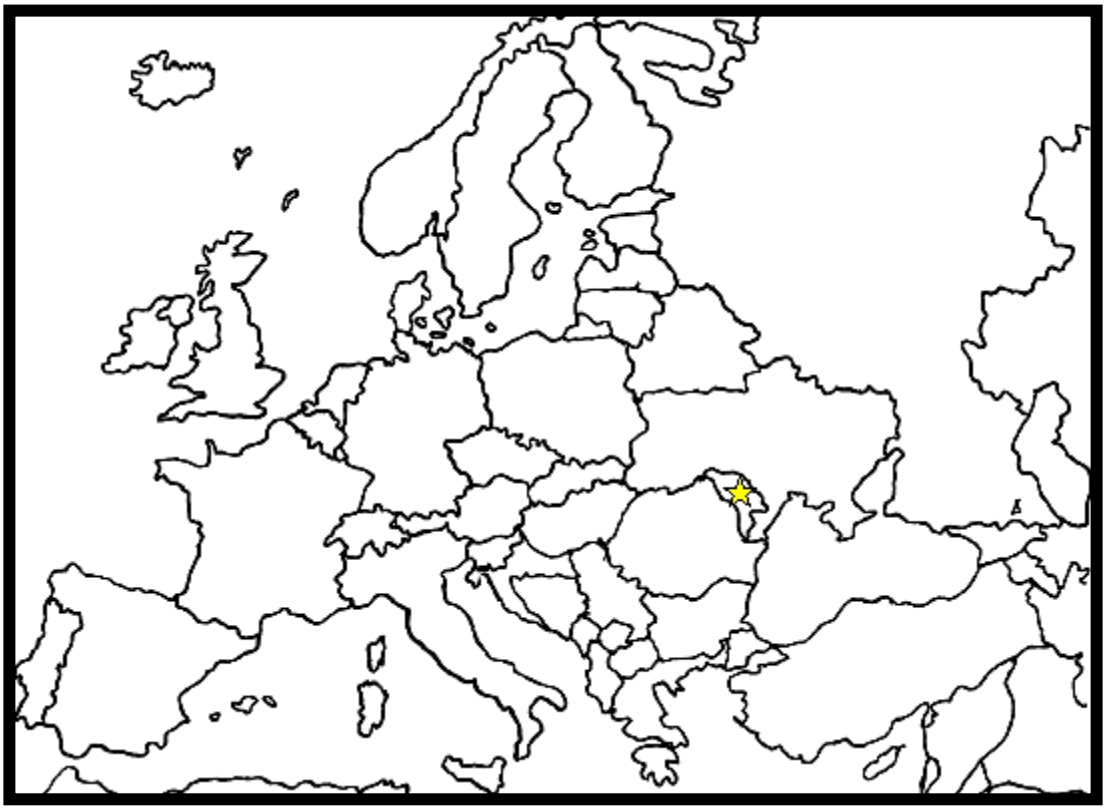

Und hier ist die Flagge. Blau, gelb und rot mit dem Adler in der Mitte.

Geschichte

Vor vielen tausend Jahren lebten Menschen aus der Tripolje-Kultur auf dem Gebiet der heutigen Republik Moldau. Sie stammten aus der heutigen Ukraine. Viele andere Kulturen und Völker folgten ihnen. Das waren zuerst die Römern, später dann die Hunnen und sogar die oft unbekannten Awaren.

Im Jahre 1359 gründete Fürst Basarab I., der Fürst der Walachei das Fürstentum Moldau. Die Zeit der beiden Weltkriege war für die Menschen fürchterlich. Danach kam dann der Kommunismus, in welchem die Republik unter dem Namen Moldawien zur Sowjetunion gehörte. Als dieses System zusammenbrach, wurde Moldau im Jahr 1990 endlich wieder zur unabhängigen Republik. Zwischen dem größten Land der Welt (Russland) und der Republik Moldau gibt es seit dem Zeitpunkt damals sehr große Probleme. Grund ist die Region Transnistrien. Dort gibt es viel Industrie und natürlich möchten beide Länder die Vorteile davon haben. Dabei liegt zwischen Russland und Transnistrien sogar noch die Ukraine. In Transnistrien leben viele Ukrainer und Russen. Sie wollen die ganzen Streitereien nicht und haben schließlich eine eigene Republik gegründet: Die Transnistrische Moldauische Republik. Allerdings wurde diese Republik bis heute von keinem anderen Land der Welt anerkannt.

Heute besuche ich Stella, eine Erzieherin. Sie arbeitet in einem Kinderheim für Kinder im Alter von fünf bis zwölf Jahren. Und diese Kinder sind etwas ganz Besonderes. Die meisten von ihnen haben eine geistige oder körperliche Einschränkung ihres Körpers. Gesunde und Behinderte sind zusammen in diesem Heim untergebracht.

Ich möchte für die Kinder ein Picknick organisieren. So ein Geschenk bekommen sie selten. Die meisten von ihnen haben noch nie ein Picknick erlebt, kannst du dir das vorstellen? Man sagt sogar, dass jedes fünfte Kind in der Republik Moldau kaum Geld für Lebensmittel oder die wichtigsten Dinge im Leben hat, das ist sehr traurig.
Ich brauche jedoch Hilfe bei der Organisation, damit auch alles glatt läuft.

Aufgabe: Kannst du mir helfen, alle Lebensmittel gelb anzumalen? Bei dem ganzen Durcheinander kann ich kaum finden, was für ein Picknickessen notwendig ist!

Über das Land

Auf dem Weg zum Picknick lese ich ein paar Informationen auf der großen Tafel vor dem Rathaus der Stadt. Die Republik Moldau ist 33.800 km² groß und hat fast 4 Millionen Einwohner. Die Hauptstadt heißt Chişinău.
Die Menschen sind stark von der Landwirtschaft abhängig. Da das Klima perfekt für Obstanbau und Weinbau ist, können sich einige Familien damit ihr Geld und Brot verdienen.
Viele Moldauer leben auf dem Land. Trotz des fruchtbaren Bodens und dem milden und günstigen Klima sind die Menschen hier sehr arm. Um sich ein besseres Leben zu ermöglichen, gehen viele zum Arbeiten ins Ausland. Das verdiente Geld schicken sie dann nach Hause zu ihren Familien.

Landesküche

Wir haben uns ein schönes Plätzchen ausgesucht. Stella und ich falten die Picknickdecken aus und alle Kinder finden einen Platz, wohin sie sich setzen möchten. Die Sonne strahlt nur so auf uns herab. Stella hat sogar richtiges Essen gekocht, echte moldauische Küche! Habe ich es noch nie probiert und ich bin wahnsinnig gespannt. Stella sagt mir, dass die moldauische Küche stark von der rumänischen Landesküche beeinflusst wird.

Als eine typische Vorspeise hat Stella einen großen Topf mit Tschorba gemacht, das ist eine ganz leckere Fleischklößchensuppe. Als Hauptspeise gibt es Kalbschnitzel mit Reis. Halwa wird als Nachtisch gegessen, das ist eine Süßwarenspezialität, die aus Sesam oder Sonnenblumenkernen gemacht wird - dazu kommen noch Honig, Zucker und Pistazien. Das Dessert kommt zwar aus Indien, wird aber hier immer gern genascht und ich sag's dir – es schmeckt so lecker, ich bekomm nicht genug davon!

Viele Familien legen ihre Gemüse und Obst auch für den Winter als Vorräte ein. Das ist herrlich: eingelegte Tomaten, selbstgemachtes Sauerkraut und dazu noch Kräuter, Kürbisse und viele Säfte. Das ist gesund und lecker.

Aufgabe: Jetzt machen wir ein Wettrennen über den großen Teich. Jeder von uns hat eine Startnummer. Ganz unten siehst du die Plätze, die vergeben werden. Platz 1 bis 3.

Startnummer 1: Das ist Sorin. Er hat die Startnummer 1 und braucht die Zahlen 35, 18 und 13, um an sein Ziel zu kommen. Er hat die Farbe Rot.

Startnummer 2: Hier winkt dir Adela zu. Sie hat die Startnummer 2 und braucht die Zahlen 6, 24 und 5 um an das Ziel zu gelangen. Sie hat die Farbe Grün.

Startnummer 3: Das bin ich! Ich brauche die Zahlen 1, 87 und 5, damit ich mein Ziel erreiche. Ich habe die Farbe Gelb.

Rechne die Aufgaben auf den Steinen. Dann schaust du die Lösung an, und vergleichst die Zahl mit den Zahlen, die die jeweilige Person braucht und malst die Steine dann an. Am Schluss siehst du, wer welchen Platz bekommen hat!


1
2
3


3+3
36×4+5
ov-5
7 - 6
80 - 62
15+ 22
12 + 12
7+3 +4-9
9 + 9+ 2 + 7 - 14
9+3

1
2
3

Wirtschaft und Bildung

Das hat Spaß gemacht! Im gemütlichen Kreis will uns Stella noch etwas über die Wirtschaft und Bildung erzählen.
Früher hat die Republik Moldau zur Sowjetunion gehört. Damals wurde die Schwerindustrie in Transnistrien angesiedelt.
Das ist schon ein bisschen schwierig. Hier gibt es nämlich viele Arbeitsplätze, doch das Gebiet liegt sehr abgetrennt zwischen dem Fluß Pruth und der ukrainischen Grenze.
Wie schon erwähnt gibt es Probleme zwischen Russland und der Republik Moldau, weil beide das Gebiet haben wollen. Russland übt jetzt Druck auf Moldau aus, indem es den Handel erschwert. In der Republik Moldau wird viel Wein angebaut, es ist sogar das wichtigste Export-Produkt hier, das heißt, es wird in andere Länder verkauft. Fast 80 Prozent des Weins wurde nach Russland verkauft. Und damit hatten die Menschen Geld verdient. Doch dann hat Russland das verboten, keiner darf nun seinen Wein nach Russland verkaufen und viele sind dadurch sehr arm geworden. Selbst der Kauf von Energie und Maschinen wurde eingestellt. Die Republik Moldau war sehr stark von Russland abhängig und kann jetzt kaum noch etwas verdienen. .
Doch zum Glück gibt es da noch die Landwirtschaft.
Stella, die Kinder und ich laufen an großen Weizenfeldern vorbei, die Bauern hier bauen auch Mais, Zuckerrüben und Sonnenblumen an.
Auch das Handwerk ist sehr beliebt. Schuhe, Kleidung, Möbel etc. werden hier hergestellt. Die Computerindustrie wird vom Staat stark gefördert.

Schulen und Universitäten geht es nicht sehr gut. Die Lehrer, Professoren und Wissenschaftler werden schlecht bezahlt.
Stella meinte, sie habe eine Freundin, die aufgrund dieser schlechten Bezahlung sogar das Land verlassen musste. Am Ende braucht jeder Geld, um seine Familie zu ernähren.

Aufgabe: Kannst du die kleinen Kreuzworträtsel lösen, um das gesuchte Wort zu finden?

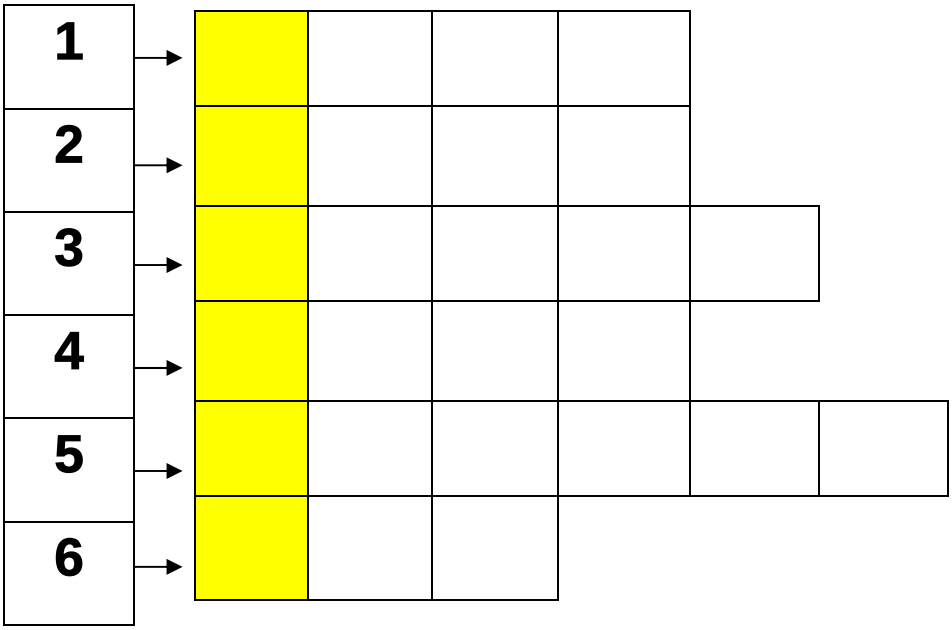



Auf Wiedersehen!

So, nun bin ich wieder in Deutschland. Ich danke dir dass du mich begleitet hast. Du warst von Anfang an dabei und jetzt bist du wieder mit mir nach Hause geflogen. Das finde ich echt stark!
Und wir beide wissen auch mehr von den Ländern, zu denen ein „Kinder-helfen-Kindern“-Paket verschickt wird und wie dringend notwendig solch ein Geschenk für die Kinder dort ist.
Wenn du es dieses Jahr es nicht geschafft hast ein Paket zu schicken, dann wirst du jedes Jahr die Möglichkeit haben, den Kindern eine Freude zu machen. Ich werde auf jeden Fall eins schicken!

Am Ende dieser Geschichte wirst du meine Freunde Mimi und Paul kennenlernen, die dir zeigen, was du in ein Paket legen darfst und wie einfach das verschickt werden kann.

Denk daran, diese Kinder brauchen wieder das Gefühl vom Glücklichsein. Du hast die Möglichkeit, einem Kind in dieser Welt ein Lächeln aufs Gesicht zu zaubern! Und vielleicht findet sich ja eine Möglichkeit, wie wir den Kindern auch noch außer dem Geschenk helfen können. Lass es und einfach wissen.

Ich hoffe sehr, du hast so viel gelernt wie ich und dass du auch so viel Spaß hattest!
Vielleicht sehen wir uns ja noch einmal! Bis dahin,

dein Finn!

Pack ein Paket!

Hallo! Wir sind Mimi und Paul und wir wollen heute zusammen mit dir ein „Kinder helfen Kindern“–Paket verpacken.
Alles, was wir dir vorstellen, darf in ein „Kinder helfen Kindern“-Paket mit eingepackt werden. Viel Spaß!

1. **Bastel- und Schulbedarf**

Ich liebe Basteln! Mit einer ***Kinderschere***, ***buntem Papier***, ***Klebstiften*** und viel Fantasie ist ein kleines Kunstwerk in kurzer Zeit erstellt! Die Kinder freuen sich auch sehr über alle möglichen ***Buntstifte,*** damit sie in ***Malblöcken*** kreativ sein können und ganz viele Bilder malen. Neben ***Spitzer***, ***Radiergummi***, ***Lineal*** und ***Kreide*** sind auch ***Hefte*** sehr wichtig für die Schule. Somit sind alle super ausgestattet und können sich auf den Unterricht freuen! Vielleicht kannst du auch ein selbstgemaltes Bild in dein Paket legen, um dem Kind ein Lächeln aufs Gesicht zu zaubern.

2. Spielsachen

Ich kann am besten mit meinen ***Kuscheltieren*** einschlafen. Sie sind warm und flauschig und geben mir das Gefühl, dass ich nicht alleine bin. Ein ***Springseil*** ist ein wunderbares Spielzeug! Nicht nur für eine Person, sondern gleich für mehrere! Das ist ein toller Zeitvertreib, bei dem man sich auch ganz viel bewegt. Genauso wie ***Bälle***! Fußball macht sehr viel Spaß und die ganz jungen Kinder haben schon sehr viel Vergnügen, wenn man kleinere Bälle hin und her wirft. Wichtig sind auch ***Denkspiele*** und ***Memory-Karten***, damit die Kinder auch mit sehr viel Spaß etwas lernen können. Mit ***Knete***, ***Puzzle***, ***Spielzeugautos*** und ***Puppen*** kann man einen ganz schönen Tag verbringen und einfach nur Freude am Leben haben!

3. Süßigkeiten

Mmmh! Wie lecker das duftet! Mimi mag am liebsten Vollmilchschokolade und Paul mag Zartbitter. ***Schokolade*** schmeckt einfach wunderbar und macht jeden Menschen glücklich! ***Kekse*** knabbern, ***Bonbons*** lutschen oder einfach nur in einen gesunden ***Müsliriegel*** zu beißen bringt gute Laune!

Vor allem leckere ***Lebkuchenstücke*** oder eine ganze Tüte ***Nüsse*** machen satt und glücklich!

Falls Du einem Kind solch eine Freude bereiten willst, dann musst du jedoch streng auf das ***Mindesthaltbarkeitsdatum*** achten, das sollte bis März des Folgejahres sein, damit die Kinder ganz lange etwas von diesem äußerst köstlichen Geschenk haben. Dann schimpft nämlich der Zollbeamte nicht.



4. Wichtiges für die Schönheit

Am tollsten finde ich die bunten ***Haarspangen. J***edes Mädchen freut sich sehr über Haarspangen in jeder Farbe und jeder Form! Damit kann man super Frisuren machen! Um sich dann auch zu begutachten, ist ein ***kleiner Spiegel*** wichtig. ***Haarbürste*** oder einen ***Kamm*** brauch man, um die Haare in Form zu bringen. Für ein strahlendes Lächeln sorgt dann eine ***Zahnbürste***! Das macht Spaß und man sieht cool aus, also warum nicht? Ich habe so viele Haarspangen, viele gleich zweimal.

5. Wärmespender

Hier seht ihr unsere Freunde Lara und Mario, die ***Mützen***, ***Schals*** und ***Handschuhe*** mit in unser Paket gelegt haben! Ganz flauschige, warme und schöne Sachen, die ihre Eltern vorher gründlich noch gewaschen haben. Der Winter ist so eiskalt, dass solche Utensilien ganz wichtig für die Kinder sind. Auch ***Strumpfhosen*** und ***Socken*** sind ein ideales und vor allem praktisches Geschenk. Somit ist der kalte Wind gar nicht schlimm und es macht Spaß, im Schnee zu spielen!



Wisst ihr was? Wenn ihr noch ***5 Euro*** spendet, dann könnt ihr noch viel mehr helfen! Zuerst wird die lange Fahrt bis zum jeweiligen Land finanziert und dann kommen noch zusätzliche Geschenke dazu! Wie zum Beispiel ein Besuch beim Arzt, damit die Kinder gesund sind und sich die Medikamente leisten können, wenn welche gebraucht werden oder sogar eine schönere und besser gebaute Schule! Du kannst sogar schon ein paar glückliche Gesichter und solche Sanierungswunder, die wir durch eure Hilfe bewirken konnten, anschauen!

Einfach auf www.kinder-helfen-kindern.org gehen und rumstöbern.
Vielen Dank für deine Hilfe und deine Spende!

Wenn du magst, kannst du nun die Sachen in das leere Paket malen, die du verschicken würdest. Das ist eine gute Zusammenfassung, wenn du ein Paket für „Aktion Kinder helfen Kindern!“ erstellen möchtest.
Weißt du was ebenfalls willkommen ist? Die Sammelstellen nehmen auch ***Handtücher, Bettwäsche, Shampoo, Seife, Zahnpasta, Wärmflaschen*** und ***Creme*** an!
Na, wie wär’s? Packen macht Spaß und das Ergebnis hilft den Kindern sehr.
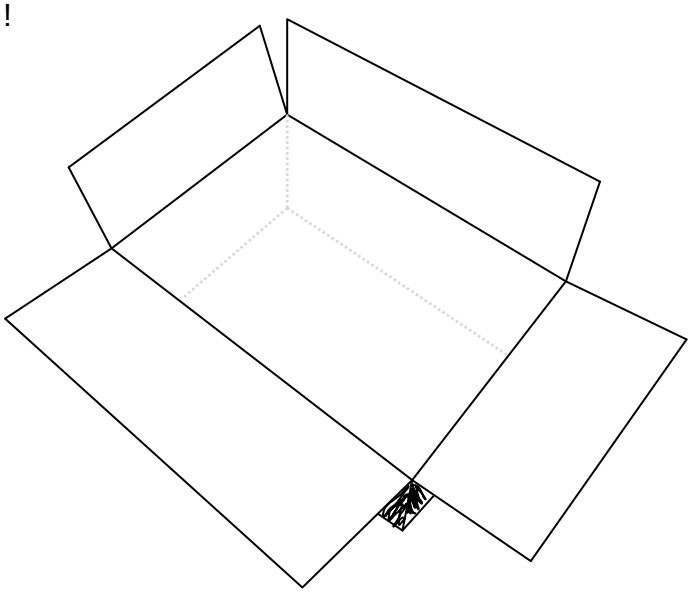
Mach mit!
Viel Spaß beim Zusammenstellen!
Mimi & Paul